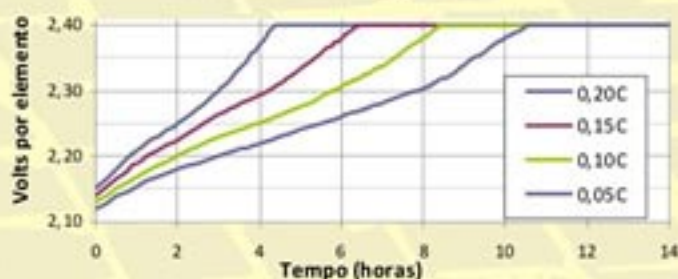


## CURVA CARACTERÍSTICAS DE RECARGA A 25°C

Corrente de Recarga a 25°C



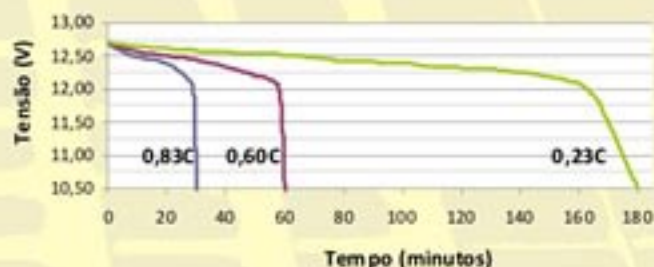
Tensão de Recarga a 25°C



Corrente de recarga: "C" representa a capacidade de descarga da bateria no regime de 20 horas.

## DESCARGA EM MINUTOS / HORAS

Descarga em Minutos



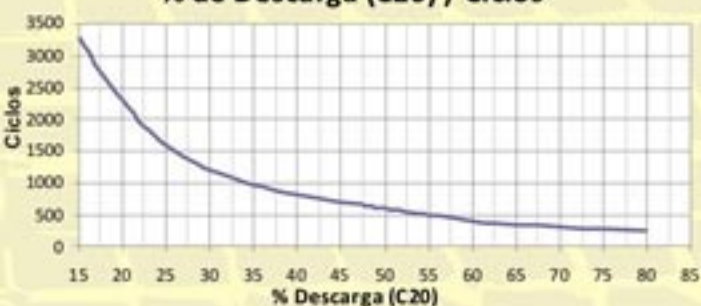
Descarga em Horas



Corrente de recarga: "C" representa a capacidade de descarga da bateria no regime de 20 horas.

## CARACTERÍSTICAS DE VIDA ÚTIL EM USO CÍCLICO

% de Descarga (C20) / Ciclos



Temperatura de Operação / Vida Útil

